

PENGGUNAAN WEHOPES VAKSINASI

Oleh : Tim IT Puskesmas Pancoran



PESERTA VAKSINASI

Peserta diarahkan untuk scan QR Code atau membuka link dibawah QR Code ini untuk mengisi data



[Bit.ly/daftarvaksinasi22](https://bit.ly/daftarvaksinasi22)



ISI IDENTITAS

1. Peserta akan diarahkan untuk mengisi identitas seperti dibawah ini kemudian klik simpan

puskesmaspancoran.jakarta.go.id/wehopes/public_access/daftar_vaksinasi

Gmail YouTube Maps WhatsApp SKM PASIEN PUSKE... ECLAIM - Primary C... HOME e-Puskesmas - Linktree Admin Login | e-TPP

PENDAFTARAN VAKSINASI

NIK	Nama Lengkap	Tanggal Lahir Contoh: 31-12-1990		Jenis Kelamin -- Pilih Jenis Kelamin --
No. HP	Alamat	RT 0	RW 0	Kelurahan -- Pilih Kelurahan --
Apakah Anda Termasuk Kategori : <input type="radio"/> Ibu Hamil <input type="radio"/> Nakes <input checked="" type="radio"/> Tidak Keduanya		Jenis Pasien -- Pilih Jenis Pasien --	Dosis -- Pilih Dosis --	Jenis Vaksin -- Pilih Jenis Vaksin --
Lokasi Vaksinasi -- Pilih Lokasi Vaksinasi --				
Tanggal Vaksin 26-06-2023				
Asal Sekolah untuk anak sekolah	Berat Badan kg	Tinggi Badan cm		
Informasi Medis 1 Tahun Terakhir				
Riwayat Penyakit Sendiri Nothing selected	Riwayat Penyakit Keluarga Nothing selected		Faktor Risiko Nothing selected	

[Simpan](#)

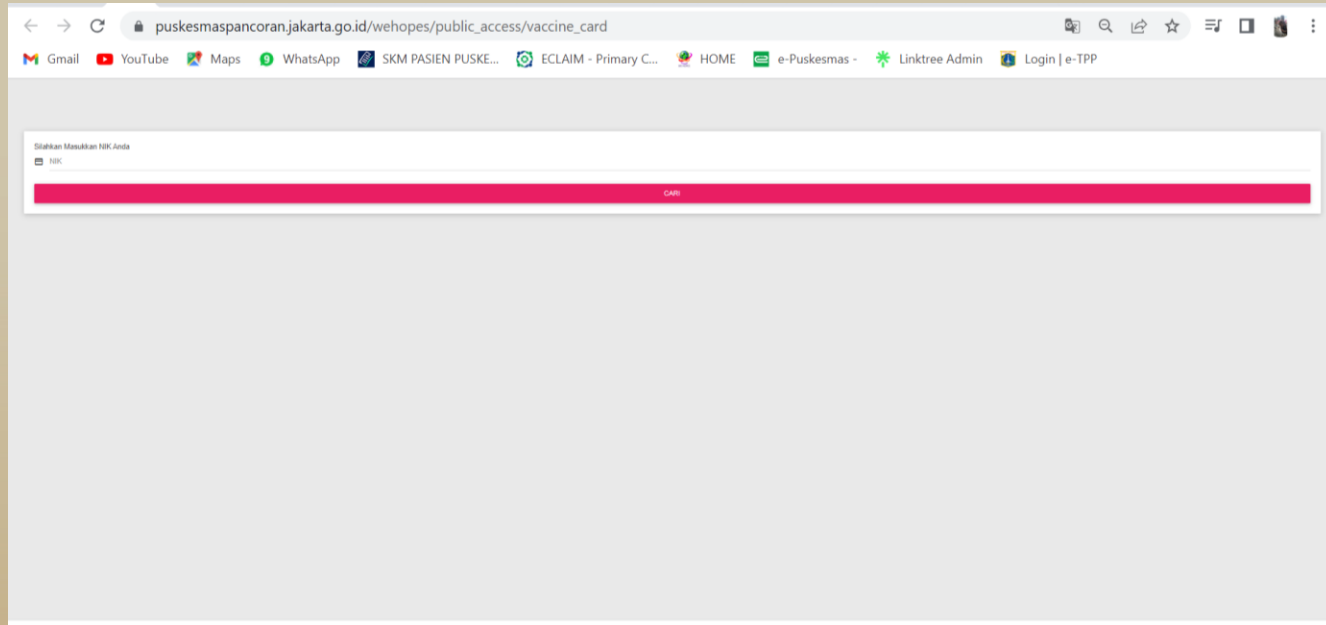


SCAN BUKTI KARTU VAKSIN

Peserta diarahkan untuk scan QR Code atau membuka link dibawah QR Code ini untuk melakukan unduh surat bukti vaksin



Peserta akan diarahkan untuk memasukkan NIK dan peserta bisa langsung mendownload bukti vaksin halaman selanjutnya



The screenshot shows a web browser window with the address bar displaying `puskesmaspancoran.jakarta.go.id/wehopes/public_access/vaccine_card`. The browser's address bar includes navigation icons (back, forward, refresh) and search, share, star, and menu icons. Below the address bar, there are several bookmarked sites: Gmail, YouTube, Maps, WhatsApp, SKM PASIEN PUSKE..., ECLAIM - Primary C..., HOME, e-Puskesmas, Linktree Admin, and Login | e-TPP.


The main content area of the browser shows a form titled "Silahkan Masukkan NIK Anda" (Please enter your NIK). The form has a label "NIK" and a large red input field. Below the input field, there is a red button labeled "Cari" (Search).



DAFTAR KARTU VAKSINASI

Show 10 entries

Search: _____

NIK	Nama	Tgl Lahir	Tgl Vaksin	Lokasi	File
					

Showing 1 to 2 of 2 entries




Previous **1** Next



Detail



Contoh bukti kartu vaksinasi




KARTU VAKSINASI COVID-19

No. Tiket
Nama Lengkap
Tanggal Lahir
No.HP
Alamat
Lokasi Menerima

Riwayat Pemberian Vaksin Covid-19

Tanggal Vaksinasi	Nama Vaksin	No. Batch	Lokasi Menerima	Keterangan
-------------------	-------------	-----------	-----------------	------------

Catatan:
Apabila terdapat gejala pasca dilakukan vaksinasi dapat menghubungi:
Nama : NURHASANAH
No Telp : 089623113309





TERIMA
KASIH